

«СОГЛАСОВАНО»

Начальник управления
образования Администрации
Касторенского района



Е. В. Барabanщикова

«УТВЕРЖДАЮ»

Директор
МКОУ «Краснознаменская
СОШ»



Н. И. Батицких

«СОГЛАСОВАНО»

Врио начальника ОГИБДД
Отд. МВД России по
Касторенскому району



А. С. Березин

ПАСПОРТ

дорожной безопасности образовательной организации
Муниципального казённого общеобразовательного учреждения
«Краснознаменская средняя общеобразовательная школа»
Касторенского района Курской области

2022г.

I. Общие сведения

Муниципальное казённое общеобразовательное учреждение
«Краснознаменская средняя общеобразовательная школа»
Касторенского района Курской области
(Наименование ОУ)

Тип ОУ казённое общеобразовательное учреждение

Юридический адрес ОУ: 306733, Курская область, Касторенский район,
с. ОЛЫМ д.2

Фактический адрес ОУ: 306733, Курская область, Касторенский район,
с. ОЛЫМ д.2

Руководители ОУ:

Директор Битюцких Наталья Ивановна 8-4715731217
(фамилия, имя, отчество) (телефон)

И.о.заместителя директора по учебной-воспитательной работе
Сапрыкина Римма Сергеевна 84715731273
(фамилия, имя, отчество) (телефон)

Ответственные работники
муниципального органа
образования

Главный специалист - эксперт управления образования

Богословская Ольга Михайловна 84715721157

Ответственные

от Госавтоинспекции Инспектор по ИАЗ ОГИБДД отделения МВД России по
Касторенскому району Бирюкова Юлия Николаевна
(должность) (ФИО)

Ответственные работники
за мероприятия по профилактике
детского травматизма преподаватель- организатор ОБЖ
(должность)
Леонтьев Сергей Александрович 8-9513249215

Генеральный директор «ООО ТЕРР» Сургуч С.А.
(фамилия, имя, отчество)

Количество учащихся 20

Наличие уголка по БДД имеется, на первом этаже

(если имеется, указать место расположения)

Наличие класса по БДД нет

(если имеется, указать место расположения)

Наличие автогородка (площадки) по БДД нет

Наличие автобуса в ОУ нет

(при наличии автобуса)

Время занятий в образовательной организации:

1-я смена: 8ч.30 мин.- 14.30 ч.

Внеклассные занятия: 14.40.-16.20

Телефоны оперативных служб:

Спасение службы(ЕДДС) -112

Пожарная часть – 3-21-23, 2-13-01

Полиция-02, 2-12-02

Скорая помощь-03, 6-63-32

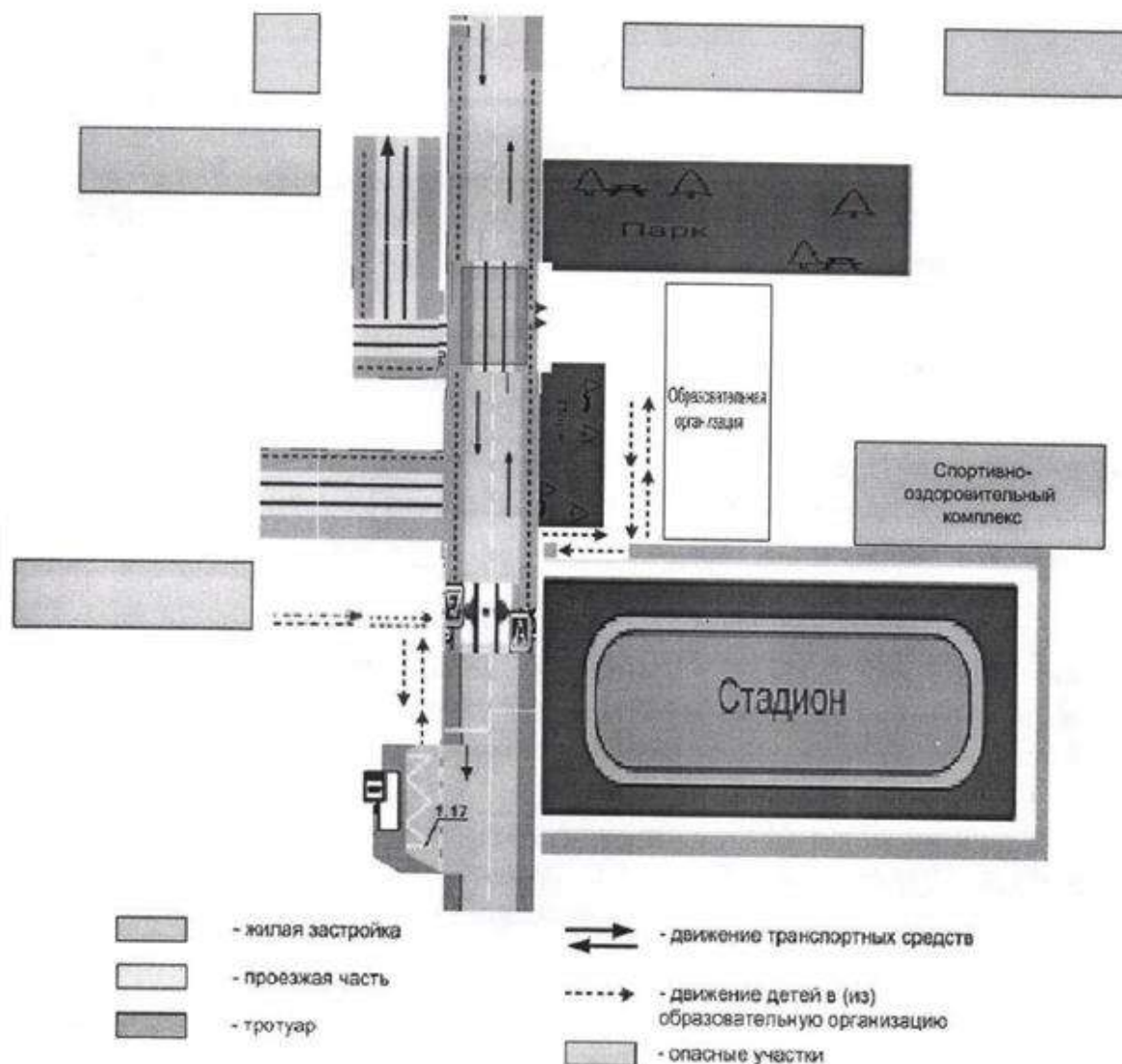
Газовая служба-04, 2-13-13

II. Типовые план схемы ОУ

2. 1. План схема расположения объектов ОУ
2. 2. Схема безопасного движения детей на участке дороги прилегающих к ОУ.
- 2.3. Маршрут движения детей к стадиону.
2. 4. Пути движения транспортных средств к местам разгрузки.

I. План-схемы образовательной организации

1. Район расположения образовательной организации, пути движения транспортных средств и детей (обучающихся)



Рекомендации к составлению план-схемы района расположения образовательной организации

1. Район расположения образовательной организации определяется группой жилых домов, зданий и улично-дорожной сетью с учетом остановок общественного транспорта (выходов из станций метро), центром которого является непосредственно образовательная организация;

2. Территория, указанная на схеме, включает:

- образовательную организацию;
- стадион вне территории образовательной организации, на котором могут проводиться занятия по физической культуре (или наличии);

- парк, в котором могут проводиться занятия с детьми на открытом воздухе (при наличии);
- спортивно-оздоровительный комплекс (или наличие);
- жилые дома, в которых проживает большая часть детей данной образовательной организации;
- автомобильные дороги и тротуары.

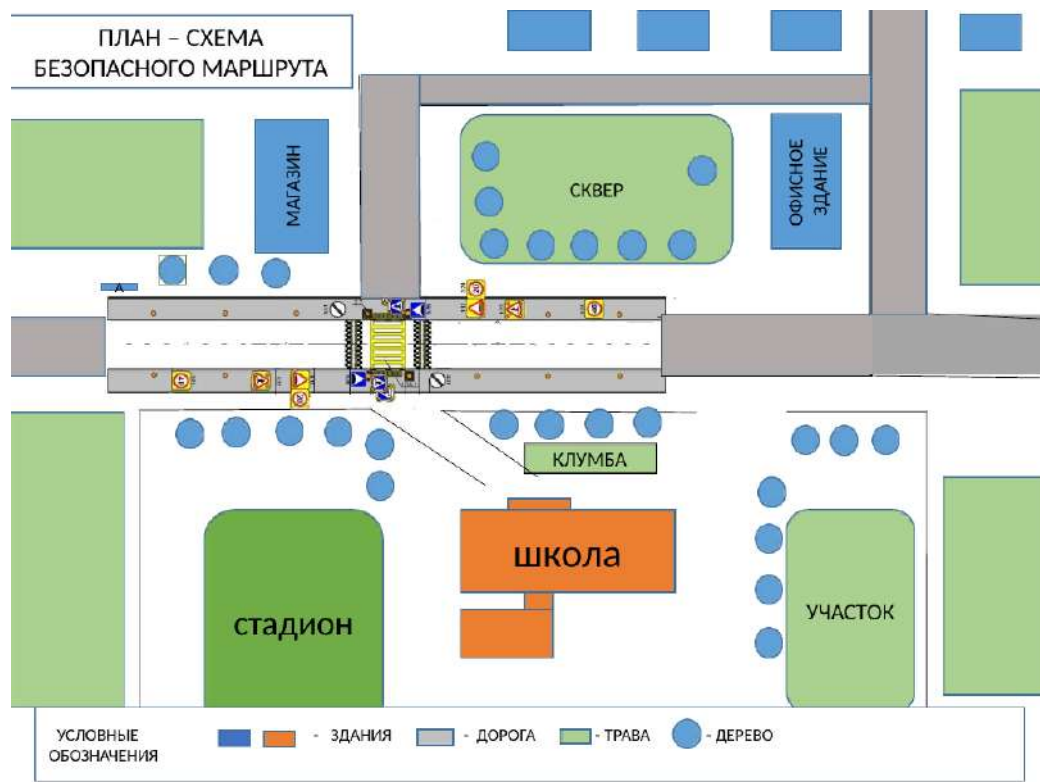
3. На схеме обозначены:

- расположение жилых домов, зданий и сооружений;
- сеть автомобильных дорог;
- пути движения транспортных средств;
- пути движения детей в образовательную организацию;
- опасные участки (места несанкционированных переходов на подходах к образовательной организации, места имевших место случаев дорожно-транспортных происшествий с участием детей-пешеходов и детей велосипедистов);
- уличные (наземные — регулируемые / нерегулируемые) и внеуличные (надземные / подземные) пешеходные переходы;
- названия улиц и нумерация домов.

Схема необходима для общего представления о районерасположения образовательной организации. На схеме обозначены наиболее частые пути движения детей от дома (от отдаленных остановок маршрутных транспортных средств) к образовательной организации и обратно.

При исследовании маршрутов движения детей необходимо уделить особое внимание опасным зонам, где дети пересекают проезжие части дорог не по пешеходному переходу.

2. Схема организации дорожного движения в непосредственной близости от образовательной организации размещением соответствующих технических средств организации дорожного движения, маршрутов движения детей и расположения парковочных мест



Рекомендации к составлению схемы организации дорожного движения в непосредственной близости от образовательной организации

1. Схема — организации дорожного движения — ограничена автомобильными дорогами, находящимися в непосредственной близости от образовательной организации.

2. На схеме обозначаются:

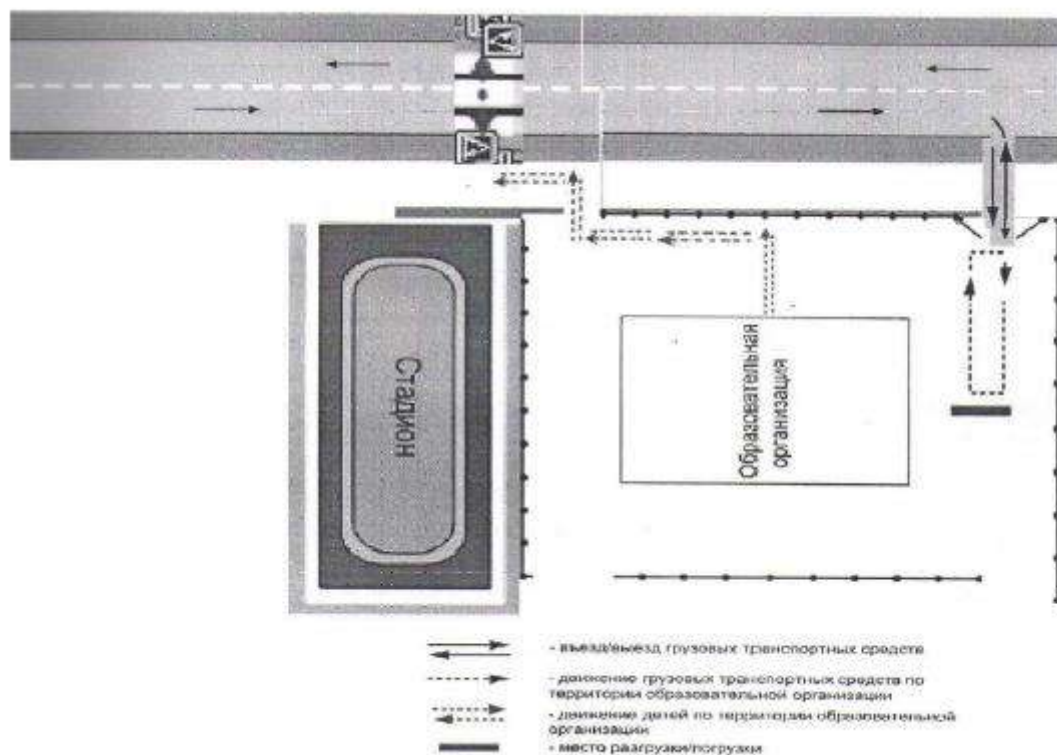
- здание образовательной организации с указанием территории, принадлежащей непосредственно образовательной организации (при наличии указать ограждение территории);
- автомобильные дороги и тротуары;
- уличные (наземные — регулируемые/нерегулируемые) внеуличные (надземные/подземные) пешеходные переходы на подходах к образовательной организации;
- дислокация существующих дорожных знаков и дорожной разметки;
- другие технические средства организации дорожного движения;
- направление движения транспортных средств по проезжей части;
- направление безопасного маршрута движения детей.

3. На схеме указано расположение остановок маршрутных транспортных средств и безопасные маршруты движения детей от остановочного пункта к образовательной организации и обратно;

4. При наличии стоянки (парковочных мест) около образовательной организации, указывается место расположение и безопасные маршруты движения детей от парковочных мест к образовательной организации и обратно.

К схеме (в случае необходимости) должен быть приложен план мероприятий по приведению существующей организации дорожного движения к организации дорожного движения, соответствующей нормативным техническим документам, действующим в области дорожного движения, по окончании реализации которого готовится новая схема.

3. Маршруты движения организованных групп детей от образовательной организации к стадиону, парку или спортивно-оздоровительному комплексу

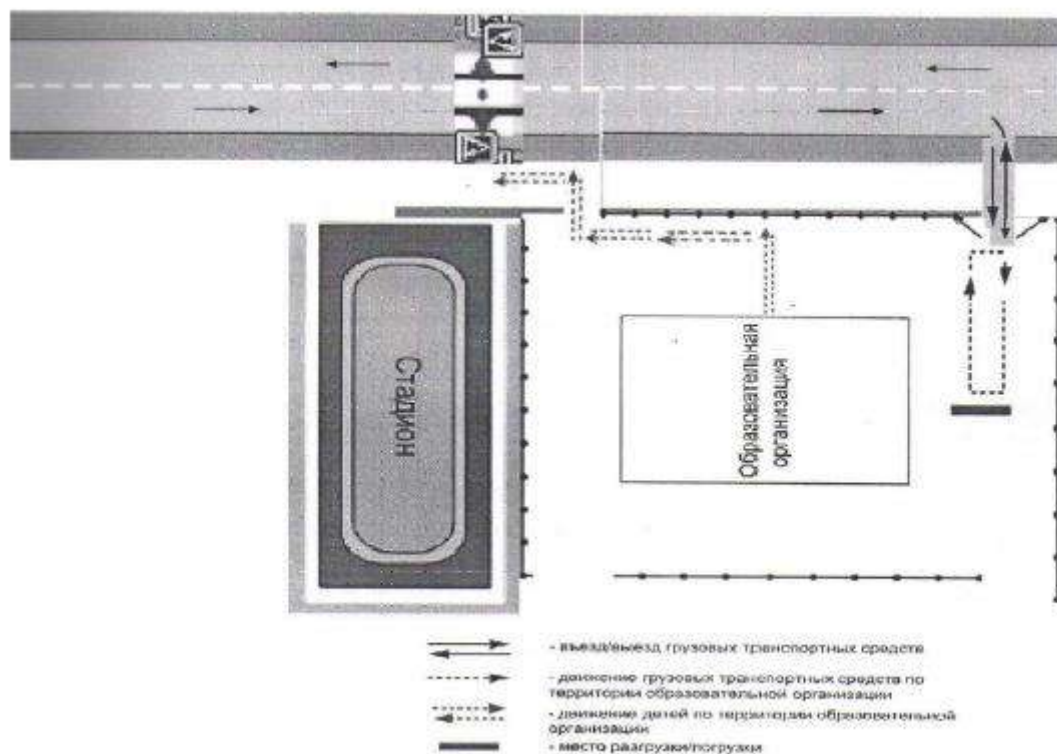


Рекомендации к составлению схемы маршрутов движения организованных групп детей от образовательной организации к стадиону, парку или спортивно-оздоровительному комплексу

На схеме района расположения образовательной организации указываются безопасные маршруты движения детей от образовательной организации к стадиону, парку или спортивно-оздоровительному комплексу и обратно.

Эти схемы должны использоваться преподавательским составом при организации движения групп детей к местам проведения занятий вне территории образовательной организации.

4. Пути движения транспортных средств к местам разгрузки/погрузки и рекомендуемые безопасные пути передвижения детей по территории образовательной организации




Рекомендации к составлению схемы пути движения транспортных средств к местам разгрузки/погрузки и рекомендуемые безопасные пути передвижения детей по территории образовательной организации

На схеме указывается примерная траектория движения транспортных средств на территории образовательной организации, в том числе места погрузки/разгрузки, а также безопасный маршрут движения детей во время погрузочно-разгрузочных работ.

В целях обеспечения безопасного движения детей по территории образовательной организации необходимо исключить пересечения путей движения детей и путей движения транспортных средств.

Приложение

План-схема пути движения транспортных средств и детей при проведении дорожных ремонтно-строительных работ вблизи образовательной организации



Рекомендации к составлению план-схемы пути движения транспортных средств и детей при проведении дорожных ремонтно-строительных работ вблизи образовательной организации

На схеме указывается место производства дорожных ремонтно-строительных работ, его обустройство дорожными знаками и ограждениями, иными техническими средствами организации дорожного движения, а также безопасный маршрут движения детей к образовательной организации с учетом изменения маршрута движения по тротуару.

На схеме обозначены:

- участок производства дорожных ремонтно-строительных работ;
- автомобильные дороги;
- тротуары;
- альтернативные пути (обходы места производства дорожных ремонтно-строительных работ пешеходами и объезды транспортными средствами);
- здание образовательной организации;
- ограждение территории образовательной организации (при наличии).

И.о. директора МКОУ «Краснознаменская СОШ»

УТВЕРЖДАЮ

С.А. Гончарик
03.08.2023 г.



**План работы
по профилактике детского дорожно-транспортного травматизма
на 2023-2024 учебный год**

Сроки проведения	Содержание работы	Классы	Ответственные
15.08.23.- 05.09.23.	Оформление наглядной агитации, стендов по безопасности дорожного движения. Оформление уголков по безопасности дорожного движения.	1-11	Кл. руководители Преподаватель-организатор ОБЖ Леонтьев С.А
15.08.23.- 15.09.23.	Акция «Внимание - дети!»	1-11	Классные руководители
01.09.23.- 15.09.23.	Классные часы «Безопасный путь школьника».	1-11	Классные руководители
01.09.23.- 05.09.23.	Схемы индивидуальных безопасных маршрутов движения «ДОМ-ШКОЛА-ДОМ».	1-5	Классные руководители
01.09.23.- 15.09.23.	Викторины, конкурсы по ПДД.	1-8	Классные руководители
07.09.23.	Конкурс рисунков «Безопасная дорога».	1-8	Самойлова О.Н. Классные руководители
01.09.23.- 15.09.23.	Встречи с сотрудниками ГИБДД .	1-7	Сапрыкина Р.С...- и.о. зам. директора по ВР Классные руководители
в течение месячника	Проведение уроков ОБЖ «Правила дорожного движения».	1-11	Преподаватель-организатор ОБЖ Леонтьев С.А.
12.09.22.- 15.09.23.	Проведение викторин, конкурсов по безопасности дорожного движения	8-11	Леонтьев С.А.
в течение месячника	Выставка детской литературы и пособий по вопросам дорожной безопасности.	1-11	Библиотекарь
В течение года	Выступление работников ГИБДД на родительских собраниях, классных часах.	1-11	Сапрыкина Р.С...- и.о. зам. директора по ВР сотрудник ОГИБДД Касторенского района
В течение года	Беседы по профилактике детского дорожно- транспортного травматизма	1-11	Классные руководители

В течение года	Классные часы по ПДД.	1-11	Кл. руководители.
В течение года	Внеклассные мероприятия по ПДД.	1-11	Кл. руководители
В течение года	Организация выставок книг по ПДД.	1-11	библиотекарь школы
В течение года	Оформление наглядной агитации по ПДД.	1-11	Преподаватель-организатор ОБЖ Леонтьев С.А. Кл. руководители